



T.C. TİCARET BAKANLIĞI 2018 YILI ARALIK AYI VERİ BÜLTENİ

DIŞ TİCARET, TİCARET, ESNAF ve KOOPERATİFLERE İLİŞKİN GEÇİCİ İDARİ VERİLER

Bakanlığımız idari kayıtlarından derlenen resmi olmayan geçici dış ticaret verilerine göre, 2018 yılı Aralık ayı ihracatımız 13 milyar 902 milyon dolar, ithalatımız ise 16 milyar 577 milyon dolar olarak gerçekleşmiştir.

2017 ve 2018 yılları Ocak-Kasım aylarına ilişkin dış ticaret verileri Bakanlığımız ve TÜİK ile ortaklaşa hazırlanarak TÜİK tarafından kamuoyu ile paylaşılan resmi dış ticaret verilerinden, Aralık aylarına ait veriler ise Bakanlığımız idari kayıtlarından derlenerek hazırlanmıştır.

Diğer taraftan, Resmi Dış Ticaret İstatistikleri, her ayın son iş günü TÜİK' in resmi internet sayfasından kamuoyuna duyurulmaktadır.

A. DIŞ TİCARET VERİLERİ

I. Genel İhracat ve İthalat

Aralık ayında ihracat bir önceki yılın aynı ayına göre % 0,41 oranında artmış, ithalat ise % 28,2 oranında azalmıştır.

2018 yılı Aralık ayında geçen yılın aynı ayına göre;

- ihracat, % 0,41 artarak 13 milyar 902 milyon dolar,
- ithalat, % 28,20 azalarak 16 milyar 577 milyon dolar,
- Dış ticaret hacmi, % 17,47 azalarak 30 milyar 478 milyon dolar,
- Dış ticaret açığı, % 71,06 azalarak 2 milyar 675 milyon dolar olarak gerçekleşmiştir.

Aralık ayında ihracatın ithalatı karşılama oranı % 83,86 olmuştur.

İhracatın ithalatı karşılama oranı 2017 yılı Aralık ayında % 59,96 iken, 2018 yılı Aralık ayında % 83,86 olarak gerçekleşmiştir.

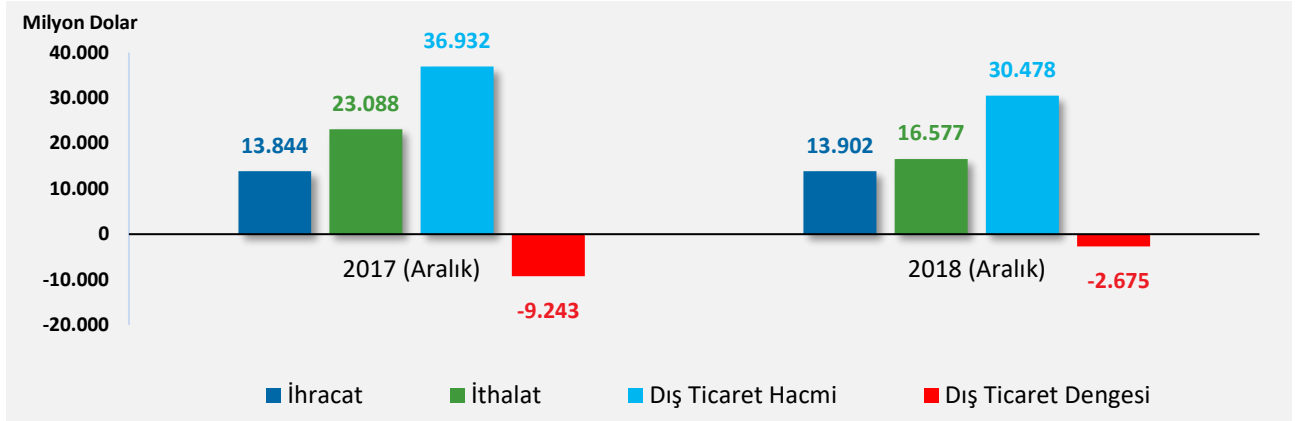


T.C. TİCARET BAKANLIĞI 2018 YILI ARALIK AYI VERİ BÜLTENİ

Tablo 1: Dış Ticaret Verileri (Milyon Dolar)

Dış Ticaret	Ocak-Kasım			Aralık			Ocak-Aralık		
	2017	2018	Değişim (%)	2017	2018	Değişim (%)	2017	2018	Değişim (%)
İhracat	143.147	154.186	7,71	13.844	13.902	0,41	156.992	168.088	7,07
İthalat	210.715	206.505	-2,00	23.088	16.577	-28,20	233.803	223.082	-4,59
Dış Ticaret Hacmi	353.862	360.691	1,93	36.932	30.478	-17,47	390.795	391.169	0,10
Dış Ticaret Dengesi	-67.568	-52.319	-22,57	-9.243	-2.675	-71,06	-76.811	-54.994	-28,40
İhr./ İth. Karşılama Oranı (%)	67,9	74,7		60,0	83,9		67,1	75,3	

Grafik 1: Aylara Göre Dış Ticaret Verileri



Son 12 aylık dönemde,

- İhracat bir önceki yıla göre % 7,07 oranında artış ile 168 milyar 88 milyon dolar, ithalat ise % 4,59 oranındaki azalış ile 223 milyar 82 milyon dolar olmuştur.
- Dış ticaret hacmi bir önceki yıla göre % 0,10 oranında artarak 391 milyar 169 milyon dolar olarak gerçekleşmiştir. İhracatın ithalatı karşılama oranı ise %75,3 olmuştur.



T.C. TİCARET BAKANLIĞI 2018 YILI ARALIK AYI VERİ BÜLTENİ

II. Geniş Ekonomik Grupların (GEG) Sınıflamasına Göre İhracat ve İthalat

En fazla ihracat “Ham madde (Ara mallar)” grubundan yapılmıştır.

2018 yılı Aralık ayında Geniş Ekonomik Grupların sınıflamasına göre ihracat incelendiğinde; en çok ihracat “Ham madde (Ara mallar)” (6 milyar 395 milyon dolar) grubunda yapılırken, bu grubu sırasıyla “Tüketim malları” (5 milyar 663 milyon dolar) ve “Yatırım (Sermaye) malları” (1 milyar 723 milyon dolar) grupları takip etmiştir.

Tablo 2: GEG Sınıflamasına Göre İhracat (Milyon Dolar)

Sıra No	Sektör adı	Ocak-Kasım			Aralık			Ocak-Aralık		
		2017	2018	Değişim (%)	2017	2018	Değişim (%)	2017	2018	Değişim (%)
1	Yatırım (Sermaye) malları	16.643	18.125	8,91	1.709	1.723	0,77	18.352	19.848	8,15
2	Ham madde (Ara mallar)	66.919	72.960	9,03	6.143	6.395	4,10	73.062	79.355	8,61
3	Tüketim malları	58.964	62.424	5,87	5.913	5.663	-4,22	64.877	68.088	4,95
	Diğer	621	676	8,86	79	121	53,25	700	797	13,85
	Toplam	143.147	154.186	7,71	13.844	13.902	0,41	156.992	168.088	7,07

En fazla ithalat “Ham madde (Ara mallar)” grubundan yapılmıştır.

2018 yılı Aralık ayında Geniş Ekonomik Grupların sınıflamasına göre ithalat incelendiğinde; en çok ithalat “Ham madde (Ara mallar)” (12 milyar 235 milyon dolar) grubunda yapılırken, bu grubu sırasıyla “Yatırım (Sermaye) malları” (2 milyar 525 milyon dolar) ve “Tüketim malları” (1 milyar 737 milyon dolar) grupları takip etmiştir.

Tablo 3: GEG Sınıflamasına Göre İthalat (Milyon Dolar)

Sıra No	Sektör adı	Ocak-Kasım			Aralık			Ocak-Aralık		
		2017	2018	Değişim (%)	2017	2018	Değişim (%)	2017	2018	Değişim (%)
1	Yatırım (Sermaye) malları	29.238	26.800	-8,34	3.879	2.525	-34,90	33.116	29.324	-11,45
2	Ham madde (Ara mallar)	155.227	157.833	1,68	16.238	12.235	-24,65	171.465	170.068	-0,81
3	Tüketim malları	25.662	21.135	-17,64	2.825	1.737	-38,52	28.488	22.872	-19,71
	Diğer	588	737	25,23	146	80	-44,88	734	817	11,31
	Toplam	210.715	206.505	-2,00	23.088	16.577	-28,20	233.803	223.082	-4,59



T.C. TİCARET BAKANLIĞI 2018 YILI ARALIK AYI VERİ BÜLTENİ

III. Fasıllara Göre İhracat ve İthalat

En fazla ihracat yapılan fasıl “Motorlu kara taşıtları” olmuştur.

2018 yılı Aralık ayında en çok ihraç edilen “Motorlu kara taşıtları, traktörler, bisikletler, motosikletler, diğer kara taşıtları” faslını (2 milyar 164 milyon dolar), “Kazanlar, makineler, mekanik cihazlar ve aletler, nükleer reaktörler” (1 milyar 317 milyon dolar) ve “Demir ve çelik” (1 milyar 121 milyon dolar) ihracatı takip etmiştir.

Fasıllar düzeyinde en büyük 5 ihracat kalemi;

Tablo 4: Fasil Verilerine Göre İhracat (Milyon Dolar)

Sıra No	Fasil Açıklaması	Ocak-Kasım		Aralık		Ocak-Aralık	
		2017	2018	2017	2018	2017	2018
1	Motorlu kara taşıtları, traktörler, bisikletler, motosikletler, diğer kara taşıtları	21.853	24.596	2.088	2.164	23.941	26.760
2	Kazanlar, makineler, mekanik cihazlar ve aletler, nükleer reaktörler	12.507	14.516	1.318	1.317	13.825	15.833
3	Demir ve çelik	7.406	10.464	824	1.121	8.230	11.585
4	Elektrikli makina ve cihazlar, ses kaydetme-verme, televizyon görüntü-ses kaydetme-verme cihazları	7.234	7.948	856	781	8.090	8.728
5	Örme giyim eşyası ve aksesuarı	8.085	8.390	755	667	8.840	9.057
	Diğer	86.061	88.271	8.004	7.853	94.065	96.124
	Toplam	143.147	154.186	13.844	13.902	156.992	168.088

En fazla ithalat yapılan fasıl “Mineral yakıtlar, mineral yağlar ve müstahzarları” olmuştur.

2018 yılı Aralık ayında en çok ithal edilen “Mineral yakıtlar, mineral yağlar ve bunların damıtılmasından elde edilen ürünler” faslını (3 milyar 947 milyon dolar), “Kazanlar, makineler, mekanik cihazlar ve aletler, nükleer reaktörler” (1 milyar 960 milyon dolar) ve “Elektrikli makina ve cihazlar, ses kaydetme-verme, televizyon görüntü-ses kaydetme-verme cihazları” (1 milyar 210 milyon dolar) ithalatı takip etmiştir.

Fasıllar düzeyinde en büyük 5 ithalat kalemi;

Tablo 5: Fasil Verilerine Göre İthalat (Milyon Dolar)

Sıra No	Fasil Açıklaması	Ocak-Kasım		Aralık		Ocak-Aralık	
		2017	2018	2017	2018	2017	2018
1	Mineral yakıtlar, mineral yağlar ve bunların damıtılmasından elde edilen ürünler	33.336	39.077	3.872	3.947	37.208	43.024
2	Kazanlar, makineler, mekanik cihazlar ve aletler, nükleer reaktörler	24.358	23.807	2.806	1.960	27.164	25.767
3	Elektrikli makina ve cihazlar, ses kaydetme-verme, televizyon görüntü-ses kaydetme-verme cihazları	19.051	15.359	2.101	1.210	21.152	16.569
4	Demir ve çelik	15.194	17.255	1.568	1.147	16.762	18.402
5	Motorlu kara taşıtları, traktörler, bisikletler, motosikletler, diğer kara taşıtları	15.401	12.751	2.027	1.143	17.428	13.893
	Diğer	103.375	98.256	10.713	7.170	114.088	105.426
	Toplam	210.715	206.505	23.088	16.577	233.803	223.082



T.C. TİCARET BAKANLIĞI 2018 YILI ARALIK AYI VERİ BÜLTENİ

IV. Ülkelere Göre İhracat ve İthalat

En fazla ihracat yapılan ülkeler sırasıyla Almanya, İngiltere ve İtalya olmuştur.

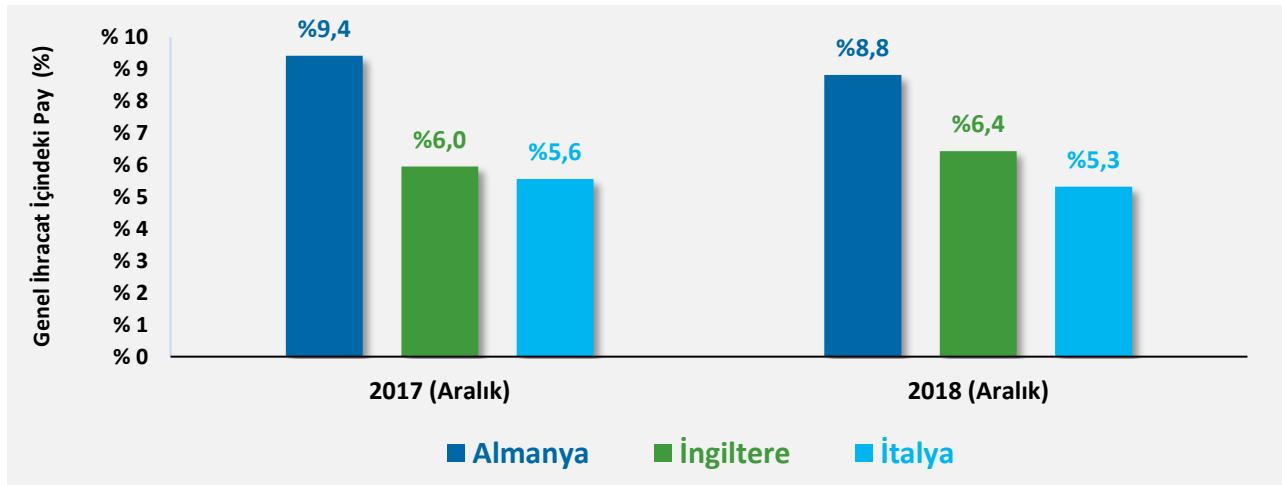
2018 yılı Aralık ayında en fazla ihracat yapılan ülke Almanya (1 milyar 227 milyon dolar) olurken, bu ülkeyi sırasıyla İngiltere (895 milyon dolar) ve İtalya (740 milyon dolar) izlemektedir.

En fazla ihracat yapılan ülkeler;

Tablo 6: Ülkelere Göre İhracat (Milyon Dolar)

Sıra No	Ülke Adı	Ocak-Kasım			Aralık			Ocak-Aralık		
		2017	2018	Değişim (%)	2017	2018	Değişim (%)	2017	2018	Değişim (%)
1	Almanya	13.814	14.943	8,18	1.304	1.227	-5,96	15.118	16.170	6,96
2	İngiltere	8.778	10.223	16,46	824	895	8,54	9.602	11.117	15,78
3	İtalya	7.703	8.827	14,59	770	740	-3,88	8.474	9.567	12,91
4	İrak	8.285	7.641	-7,77	770	713	-7,36	9.055	8.354	-7,73
5	ABD	7.954	7.614	-4,28	700	699	-0,16	8.654	8.313	-3,94
	Diğer	96.614	104.938	8,62	9.476	9.628	1,61	106.089	114.566	7,99
	Toplam	143.147	154.186	7,71	13.844	13.902	0,41	156.992	168.088	7,07

Grafik 2: İhracatta İlk 3 Ülkenin Genel İçindeki Payları





T.C. TİCARET BAKANLIĞI 2018 YILI ARALIK AYI VERİ BÜLTENİ

En fazla ithalat yapılan ülkeler sırasıyla Rusya Federasyonu, Almanya ve Çin olmuştur.

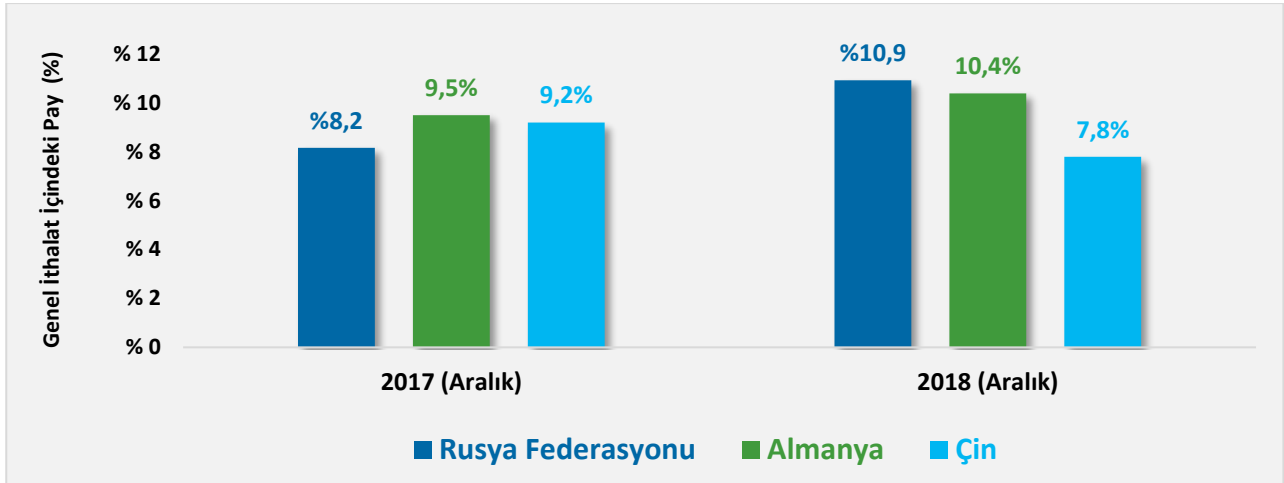
2018 yılı Aralık ayında en fazla ithalat yapılan ülke Rusya (1 milyar 811 milyon dolar) olurken, bu ülkeyi sırasıyla Almanya (1 milyar 720 milyon dolar) ve Çin (1 milyar 292 milyon dolar) izlemektedir.

En fazla ithalat yapılan ülkeler;

Tablo 7: Ülkelere Göre İthalat (Milyon Dolar)

Sıra No	Ülke Adı	Ocak-Kasım			Aralık			Ocak-Aralık		
		2017	2018	Değişim (%)	2017	2018	Değişim (%)	2017	2018	Değişim (%)
1	Rusya Federasyonu	17.630	20.204	14,60	1.884	1.811	-3,89	19.514	22.014	12,81
2	Almanya	19.111	18.687	-2,22	2.191	1.720	-21,48	21.302	20.407	-4,20
3	Çin	21.248	19.427	-8,57	2.122	1.292	-39,12	23.370	20.719	-11,35
4	ABD	10.789	11.400	5,66	1.162	1.051	-9,61	11.952	12.450	4,17
5	İtalya	10.218	9.372	-8,28	1.101	783	-28,87	11.319	10.155	-10,29
	Diğer	131.718	127.416	-3,27	14.628	9.920	-32,18	146.346	137.336	-6,16
	Toplam	210.715	206.505	-2,00	23.088	16.577	-28,20	233.803	223.082	-4,59

Grafik 3: İthalatta İlk 3 Ülkenin Genel İçindeki Payları





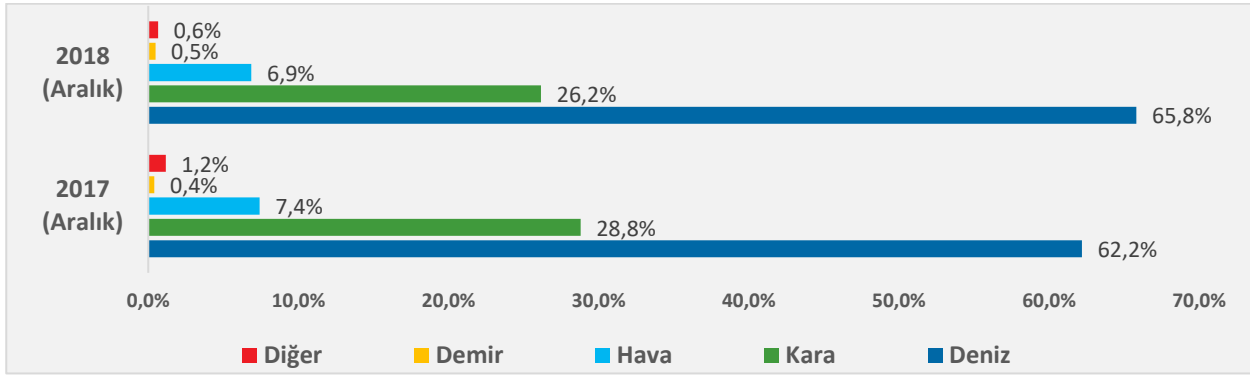
T.C. TİCARET BAKANLIĞI 2018 YILI ARALIK AYI VERİ BÜLTENİ

V. Taşıma Şekillerine Göre İhracat ve İthalat

2018 yılı Aralık ayında dış ticarete en çok kullanılan taşıma şekli Deniz yolu taşımacılığı olmuştur.

2018 yılı Aralık ayında gerçekleştirilen ihracatın taşıma şekillerine bakıldığında en çok ihracat “Deniz Yolu” (9 milyar 151 milyon dolar) ile yapılırken, bu taşıma şeklini sırasıyla “Kara Yolu” (3 milyar 639 milyon dolar) ve “Hava Yolu” ulaşımı (956 milyon dolar) izlemektedir.

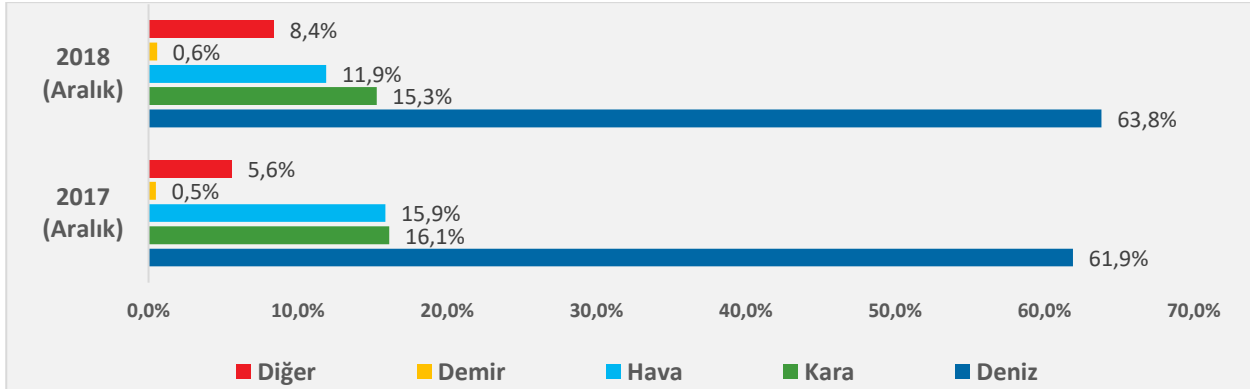
Grafik 4: Taşıma Şekillerine Göre İhracat (%)



Not: Diğer taşıma şekli, kendinden hareketli araçlar, boru hattı ve postayla göndermeyi içermektedir.

2018 yılı Aralık ayında gerçekleştirilen ithalatın taşıma şekillerine bakıldığında ise, en çok ithalat “Deniz Yolu” (10 milyar 581 milyon dolar) ile yapılırken, bu taşıma şeklini sırasıyla “Kara Yolu” ulaşımı (2 milyar 533 milyon dolar) ve “Hava Yolu” (1 milyar 972 milyon dolar) izlemektedir.

Grafik 5: Taşıma Şekillerine Göre İthalat (%)



Not: Diğer taşıma şekli, kendinden hareketli araçlar, boru hattı ve postayla göndermeyi içermektedir.



T.C. TİCARET BAKANLIĞI 2018 YILI ARALIK AYI VERİ BÜLTENİ

VI. Ödeme Şekillerine Göre İhracat ve İthalat

2018 yılı Aralık ayında ihracatta tercih edilen ödeme şekillerine bakıldığında; en çok “Mal Mukabili Ödeme” (8 milyar 834 milyon dolar) ile yapılırken, bu ödeme şeklini “Vesaik Mukabili Ödeme” (1 milyar 817 milyon dolar) ve “Peşin Ödeme” (1 milyar 681 milyon dolar) takip etmiştir.

Tablo 8: Ödeme Şekillerine Göre İhracat (Milyon Dolar)

Ödeme Şekli	Ocak-Kasım			Aralık			Ocak-Aralık		
	2017	2018	Değişim (%)	2017	2018	Değişim (%)	2017	2018	Değişim (%)
Mal Mukabili Ödeme	90.870	103.248	13,62	8.667	8.834	1,93	99.536	112.082	12,60
Peşin Ödeme	19.698	15.863	-19,47	1.490	1.681	12,75	21.188	17.544	-17,20
Vesaik Mukabili Ödeme	19.563	20.657	5,59	1.912	1.817	-4,98	21.476	22.474	4,65
Vadeli Akreditif	1.689	2.297	35,95	140	235	67,80	1.829	2.532	38,39
Bedelsiz	2.199	1.490	-32,23	131	153	16,75	2.330	1.643	-29,48
Akreditif	8.788	9.268	5,46	612	1.167	90,64	9.401	10.435	11,00
Diğer*	340	1.363	300,77	892	15	-98,30	1.232	1.378	11,88
TOPLAM	143.147	154.186	7,71	13.844	13.902	0,41	156.992	168.088	7,07

*"Diğer": Bağlı Muamele, Kabul Kredili Akreditif, Kabul Kredili Vesaik Mukabili, Kabul Kredili Mal Mukabili, Peşin Akreditif, Özel takas ve Özel Hesap ödeme şekillerini içermektedir.

2018 yılı Aralık ayında ithalatta tercih edilen ödeme şekillerine bakıldığında; en çok ithalat “Mal Mukabili Ödeme” (7 milyar 690 milyon dolar) ile yapılırken, bu ödeme şeklini “Peşin Ödeme” (5 milyar 710 milyon dolar) ve “Bedelsiz” (924 milyon dolar) takip etmiştir.

Tablo 9: Ödeme Şekillerine Göre İthalat (Milyon Dolar)

Ödeme Şekli	Ocak-Kasım			Aralık			Ocak-Aralık		
	2017	2018	Değişim (%)	2017	2018	Değişim (%)	2017	2018	Değişim (%)
Mal Mukabili Ödeme	95.559	101.480	6,20	9.985	7.690	-22,98	105.544	109.170	3,44
Peşin Ödeme	71.151	66.010	-7,22	8.025	5.710	-28,85	79.176	71.720	-9,42
Vesaik Mukabili Ödeme	8.864	7.283	-17,84	720	473	-34,36	9.585	7.756	-19,08
Vadeli Akreditif	11.864	10.480	-11,67	879	905	3,04	12.743	11.385	-10,65
Bedelsiz	11.162	7.907	-29,16	1.270	924	-27,21	12.431	8.831	-28,96
Akreditif	11.053	9.962	-9,87	1.032	620	-39,89	12.085	10.583	-12,43
Diğer*	1.062	3.382	218,46	1.177	254	-78,44	2.239	3.636	62,41
TOPLAM	210.715	206.505	-2,00	23.088	16.577	-28,20	233.803	223.082	-4,59

*"Diğer": Bağlı Muamele, Kabul Kredili Akreditif, Kabul Kredili Vesaik Mukabili, Kabul Kredili Mal Mukabili, Peşin Akreditif, Özel takas ve Özel Hesap ödeme şekillerini içermektedir.



T.C. TİCARET BAKANLIĞI 2018 YILI ARALIK AYI VERİ BÜLTENİ

B. GÜMRÜK VERGİLERİNE İLİŞKİN VERİLER

2018 yılı Aralık ayında 11,7 Milyar TL vergi Gümrük İdarelerince tahsil edildi.

Gümrük İdareleri tarafından 2018 yılı Kasım ayında 11 milyar 560 milyon TL, 2018 yılı Aralık ayında 11 milyar 688 milyon TL vergi tahsil edilmiştir. 2018 yılı Ocak-Kasım döneminde ülkemiz vergi gelirleri toplamı 575 milyar 785 milyon TL'dir. Aynı dönemde Gümrük İdarelerince tahsil edilen vergiler 133 milyar 910 milyon olup, toplam vergi gelirleri içerisindeki payı %23,26 olarak gerçekleşmiştir.

C. ŞİRKET VERİLERİ

Tablo 10: Türlerine Göre Aktif Firma Sayıları

Türü	Aktif Firma
Limited Şirket	796.935
Ticari İşletme	724.772
Şube	201.321
Anonim Şirket	128.534
Kooperatif	35.690
Kollektif Şirket	10.730
Komandit Şirket	1.781
Donatma İştiraki	0
Toplam	1.899.763

2018 yılı Kasım ayında toplam aktif firma sayısı 1.895.721 iken, Aralık ayında 4.042 adet artarak 1.899.763 olmuştur.

D. HAL KAYIT SİSTEMİ VERİLERİ

Tablo 11: Hal Kayıt Sistemi Verileri

Dönem	Aralık		
	2017	2018	Değişim (%)
Hal Kayıt Sistemine Kayıtlı Kişi Sayısı	43.270	45.937	6,16
Bildirim Sayısı	13.955.618	13.650.048	-2,19



T.C. TİCARET BAKANLIĞI 2018 YILI ARALIK AYI VERİ BÜLTENİ

2018 yılı Aralık ayında Hal Kayıt Sistemine kayıtlı kişi sayısı 45.937, bildirim sayısı ise 13.650.048 'dir. Bu dönemde, bir önceki yılın aynı ayına göre Hal Kayıt Sistemine kayıtlı kişi sayısında %6,16'luk artış, bildirim sayısında da % 2,19'luk bir azalış olmuştur.

E. ESNAF VE SANATKÂR VERİLERİ

Tablo 12: Esnaf ve Sanatkâr Sayıları

Esnaf ve Sanatkarlar	Sayı
Kadın	285.721
Erkek	1.467.647
Toplam	1.753.368
Esnaf ve Sanatkâr İşyeri Sayısı	1.886.921

2018 yılı Aralık ayında esnaf ve sanatkâr sayısı 1.753.368 iken, toplam işyeri sayısı ise 1.886.921 olmuştur.

F. KOOPERATİFÇİLİK VERİLERİ

Tablo 13: Kooperatif ve Ortak Sayıları

Dönem	Aralık		
	2017	2018	Değişim (%)
Kooperatif Sayısı	11.820	12.119	2,50
Ortak Sayısı	1.563.958	1.567.835	0,20

2018 yılı Aralık ayında Türkiye genelinde kooperatif sayısı, bir önceki yılın aynı dönemine göre %2,50 artarak 12.119'a ulaşmıştır. Aynı dönemde kooperatiflerin ortak sayısı ise 1.567.835 olmuştur.

Tablo 14: Kredi Türlerine Göre Kredi Kullanan Esnaf ve Sanatkâr Sayıları ile Kredi Bakiyesi* Tutarı

Kredi Türü	Kasım 2017		Kasım 2018	
	Esnaf ve Sanatkâr Sayısı	Kredi Bakiyesi (Bin TL)	Esnaf ve Sanatkâr Sayısı	Kredi Bakiyesi (Bin TL)
% 50 Faiz İndirimli Krediler	417.505	22.795.886	470.603	30.644.455
% 100 Faiz İndirimli Krediler (Faizsiz Krediler)	30.281	423.752	20.184	212.142
Toplam	447.786	23.219.638	490.787	30.856.596

2018 yılı Kasım ayı itibarıyla, %50 faiz indirimli ve %100 faiz indirimli (faizsiz) kredi kullanan toplam esnaf ve sanatkâr sayısı 490.787 iken, kredi bakiyesi 30 milyar 856 milyon 596 bin TL'dir.



T.C. TİCARET BAKANLIĞI 2018 YILI ARALIK AYI VERİ BÜLTENİ

Tablo 15: %100 Faiz İndirimli Kredi Türlerine Göre Kredi Kullanan Esnaf ve Sanatkâr Sayıları ile Kredi Bakiyesi* Tutarı

Kredi Türü**	Kasım 2017			Kasım 2018		
	Esnaf ve Sanatkâr Sayısı	Kredi Bakiyesi (Bin TL)	Kullandırım Tutarı (Bin TL)	Esnaf ve Sanatkâr Sayısı	Kredi Bakiyesi (Bin TL)	Kullandırım Tutarı (Bin TL)
Kaybolmaya yüz tutan meslekler	152	2.488	4.583	147	2.216	5.093
Usta girişimci	164	3.610	7.380	157	2.660	7.980
30.000 TL Sıfır faizli kredi	29.580	403.064	1.349.740	19.499	201.391	1.349.740
100.000 TL Genç Girişimci	22	954	1.238	26	1.069	1.688
50.000 TL TESKOMB Faiz Destekli Kredi (Diyarbakır Sur ilçesi)	363	13.636	17.686	355	4.806	17.686
Toplam	30.281	423.752	1.380.626	20.184	212.142	1.382.186

2018 yılı Kasım ayı itibariyle;

- Kaybolmaya yüz tutan meslekler kapsamında kredi kullanan esnaf ve sanatkâr sayısı 147 iken, kullandırılan kredi tutarı 5 milyon 93 bin TL,
- Usta girişimci kredisi kullanan esnaf ve sanatkâr sayısı 157 iken, kullandırılan kredi tutarı 7 milyon 980 bin TL,
- 30.000 TL'ye kadar sıfır faizli (faizsiz) kredi kullanan esnaf ve sanatkâr sayısı 19.499 iken, kullandırılan kredi tutarı 1 milyar 349 milyon 740 bin TL,
- 100.000 TL'ye kadar genç girişimci kredisi kullanan esnaf ve sanatkâr sayısı 26 iken, kullandırılan kredi tutarı 1 milyon 688 bin TL,
- 50.000 TL'lik TESKOMB faiz destekli kredi (Terörden zarar gören Diyarbakır Sur ilçesi) kullanan esnaf ve sanatkâr sayısı 355 iken, kullandırılan kredi tutarı 17 milyon 686 bin TL olarak gerçekleşmiştir.

*Kredi Bakiyesi; esnaf ve sanatkârlarca kullanılan kredilerin toplamından vadesi gelmemiş olup henüz tahsil edilmeyen tutarı ifade etmektedir.

** Kredi Türlerine ilişkin detaylı açıklamaya Metaveride yer verilmiştir.



T.C. TİCARET BAKANLIĞI 2018 YILI ARALIK AYI VERİ BÜLTENİ

YASAL UYARI

Bültende yer verilen görüş ve değerlendirmeler, hiçbir kişi, kurum veya kuruluşa herhangi bir taahhüt içermemekte olup, sadece bilgi amaçlıdır. Bültende yer alan bilgiler, kaynak gösterilmek suretiyle yayımlanabilir; ancak bu bilgiler ticari amaçlarla kullanılamaz. Bültendeki bilgilerin telif ve diğer her türlü hakkı Ticaret Bakanlığı'na aittir.

Ticaret Bakanlığı, Bültende yer alan bilgi, görüş ve değerlendirmelerin doğru, değişmez ve eksiksiz olması konusunda hiçbir taahhüt ve sorumluluk kabul etmez. Bültendeki bilgilerin yanlış veya eksik kullanımı veya yorumlanması sonucunda Ticaret Bakanlığı'na hiçbir kusur veya sorumluluk yüklenemez. Tabloda yer alan rakamlar yuvarlamadan dolayı toplamı vermeyebilir.

Ticaret Bakanlığı, Bültende yer alan bütün bilgileri ve tasarımı önceden bildirimde bulunmaksızın değiştirebilir veya Bültenden kaldırabilir.